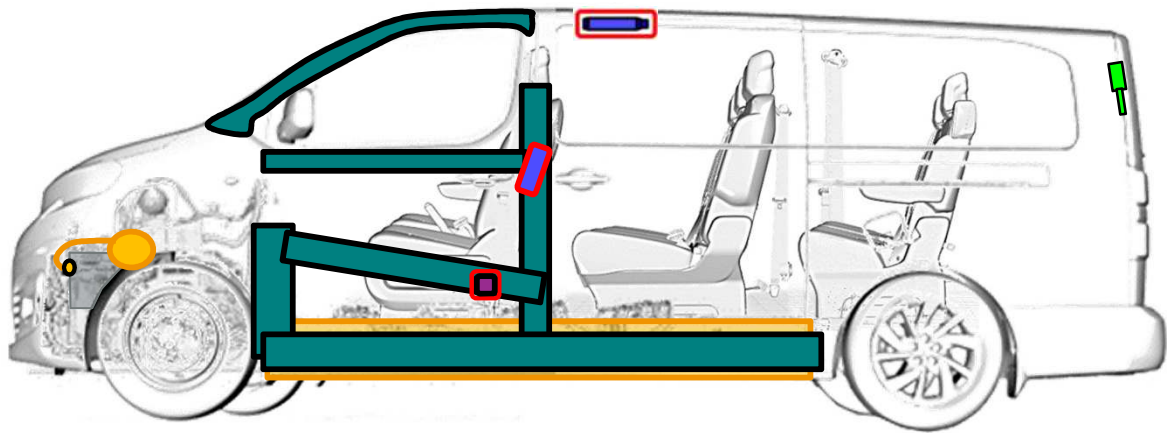
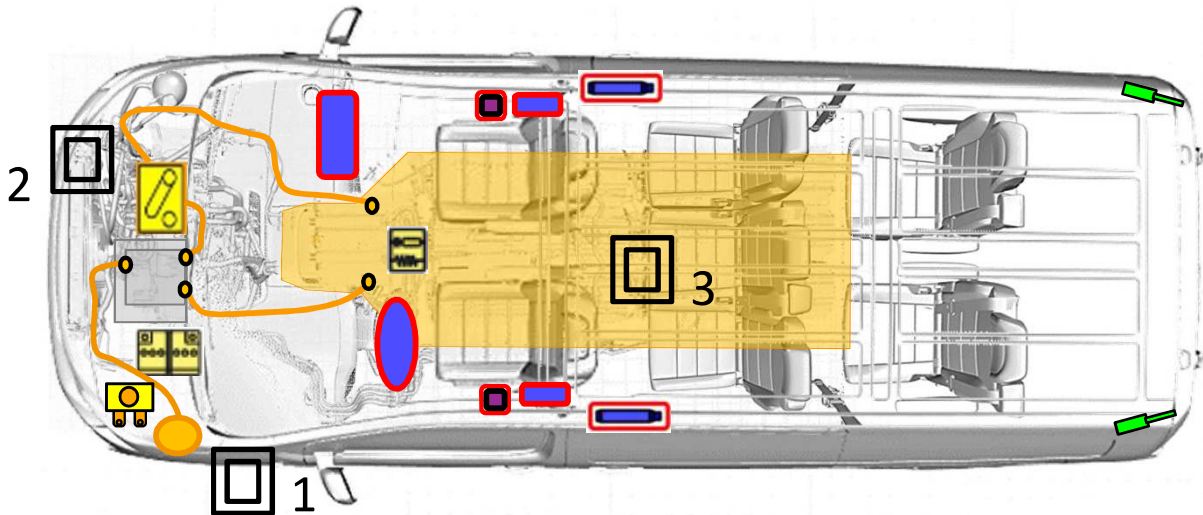


PROACE/ PROACE VERSO EV

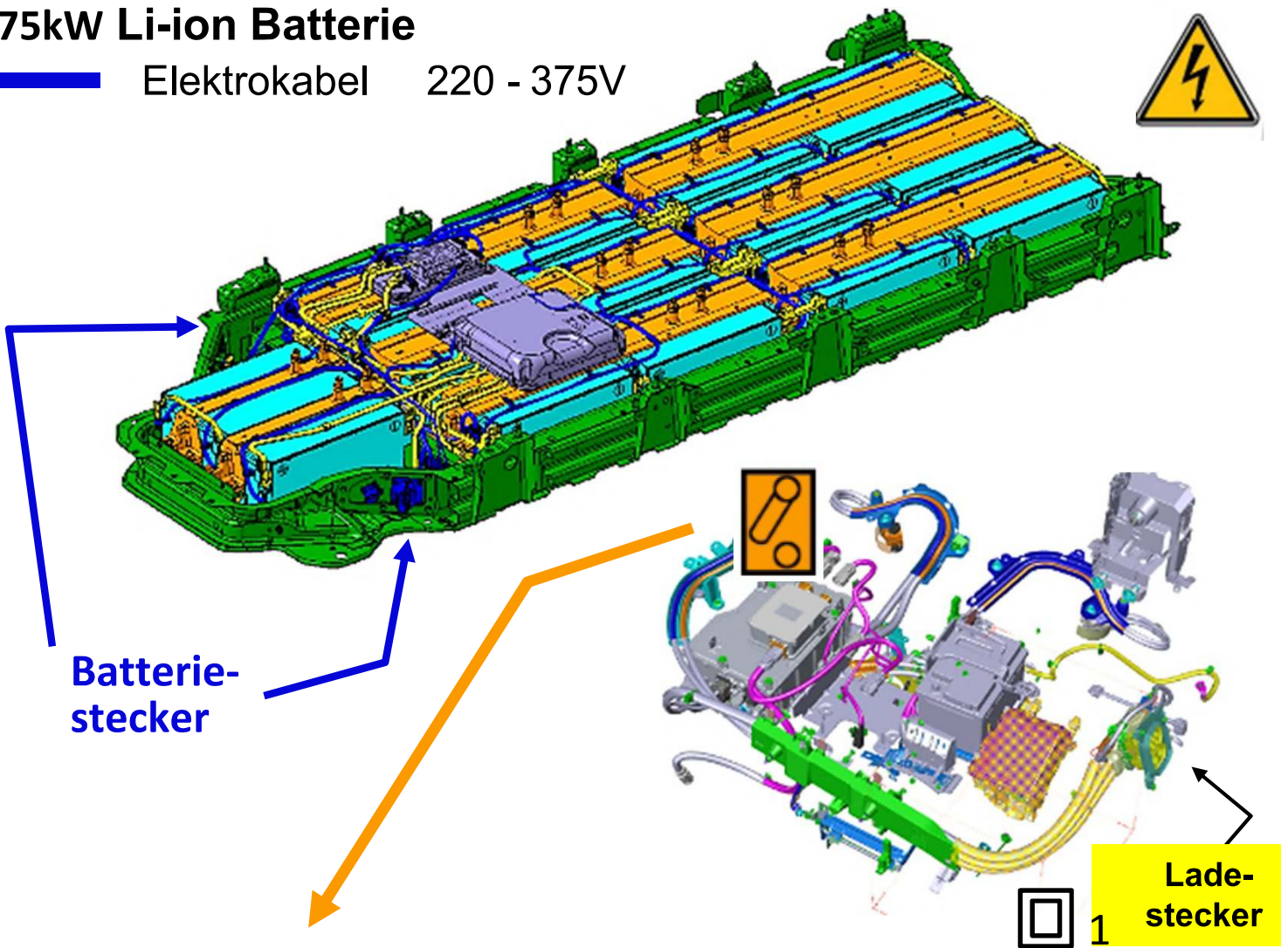


	Airbag		Gasgenerator		Gurtstraffer		SRS Steuergerät		aktives Fußgängerschutzsystem
	automatisches Überroll-Schutzsystem		Gasdruckdämpfer / vorgespannte Feder		Karosserie-Verstärkung		Achtung-Zone		
	Niedervolt-Batterie		Niedervolt-Kondensator		Treibstofftank		Gastank		Sicherheitsventil
	Hochvolt-Batterie		Hochvolt-Kabel / -Komponente		Hochvolt-Trennstelle		Hochvolt-Sicherung		Hochvolt-kondensator

Date created	Version no.
31/05/2021	1

75kW Li-ion Batterie

— Elektrokabel 220 - 375V




eService Stecker = Hochvolt Trennstelle

2

geschlossen



offen



Date created

Version no.

31/05/2021

1


BATTERIE ANSCHLÜSSE ENTFERNEN

3

1 Sicherheitsausrüstung nutzen



2 Entfernen des eService Steckers



3 Sichern eService Steckers



4 Positiven Anschluss der 12V Batterie entfernen (2 Minuten warten)



5 Positiven Anschluss mit isolierten Schutz abdecken



6 Die 3 Anschlüsse an der HV Batterie entfernen

